


Procedura per importare il materiale didattico dall'A.A. precedente



Accedere a Studium nell'a.a. 2014-2015

ANNO ACCADEMICO
2014/2015

ACCESSO UTENTI ⓘ

NOME UTENTE

PASSWORD

ENTRA


DIPARTIMENTI - AA 2014/15

- ANATOMIA, BIOLOGIA E GENETICA, MEDICINA LEGALE
- BIOMEDICINA CLINICA E MOLECOLARE
- CHIRURGIA
- ECONOMIA E IMPRESA
- FISICA ED ASTRONOMIA
- GESTIONE DEI SISTEMI AGROALIMENTARI ED AMBIENTALI
- GIURISPRUDENZA
- INGEGNERIA CIVILE E ARCHITETTURA (DICAR)
- INGEGNERIA ELETTRICA ELETTRONICA E INFORMATICA
- INGEGNERIA INDUSTRIALE
- MATEMATICA E INFORMATICA
- SCIENZE BIO-MEDICHE
- SCIENZE BIOLOGICHE, GEOLOGICHE E AMBIENTALI
- SCIENZE CHIMICHE
- SCIENZE DEL FARMACO
- SCIENZE DELLA FORMAZIONE
- SCIENZE DELLE PRODUZIONI AGRARIE E ALIMENTARI
- SCIENZE MEDICHE E PEDIATRICHE
- SCIENZE POLITICHE E SOCIALI
- SCIENZE UMANISTICHE
- SPECIALITA' MEDICO CHIRURGICHE
- STRUTTURA DIDATTICA SPECIALE DI ARCHITETTURA, SEDE DECENTRATA DI SIRACUSA
- STRUTTURA DIDATTICA SPECIALE DI LINGUE E LETTERATURE STRANIERE, SEDE DECENTRATA DI RAGUSA

IN EVIDENZA

- Portale UNICT
- Portale studenti
- Portale docenti
- Tutorial studenti
- Tutorial docenti
- Studium e Twitter (novità)
- Tutorial prenotazioni
- Documentazione (Inglese)

APP MOBILE





STUDIUM



Vista studente

ECDL Full Standard

Aggiungi un testo introduttivo

CONTENUTI

- | | | |
|------------------|--------------|----------------|
| Documenti | Descrizione | Sistema Autore |
| Moduli didattici | Collegamenti | Test |
| Multimedia | Glossario | Awisi |


INTERAZIONE

- | | | |
|--------------|---------------|---------|
| Agenda | Chat | Appunti |
| Prenotazioni | Utenti | Forum |
| Gruppi | Elaborati | Wiki |
| Questionari | Mappe mentali | Sca |

GESTIONE

- | | | |
|----------|----------------|--------------|
| Blog | Duplicazione | Manutenzione |
| Registro | Configurazione | Verifiche |

Andare nel menu
"Manutenzione"
dell'insegnamento



Selezionare "Crea Backup" nella pagina di Manutenzione

 Backup

Crea il backup
Crea la copia di backup del corso

Importa copia di backup
Importa una copia di Backup di un corso (dal server o dal tuo computer)



 Riazzera il corso

Questo strumento svuota del tutto o in parte il corso dei suoi contenuti. Il riazzeraimento delle informazioni (documenti, forum, collegamenti ecc. saranno cancellati) è utile alla fine dell'anno formativo per "riciclare" il corso. E' OPPORTUNO FARE UN BACKUP DEL CORSO prima di attivare tale azione distruttiva.



 Elimina il sito del corso

Clicca su questo collegamento per eliminare completamente il corso dal server.
LA FUNZIONE VA USATA CON ESTREMA CAUTELA!





STU
DIUM




ECDL Full Standard

Selezionare un'opzione di backup.

- Crea un backup completo del corso
- Fammi selezionare le parti del corso

Scegliere il tipo di backup da effettuare: completo o parziale

CREA IL BACKUP




ECDL Full Standard

La copia di backup del corso è stata creata. Il download inizierà tra un momento. Se il download non parte automaticamente clicca sul seguente collegamento

[1_ECDLFULLSTANDARD_20151014160137.ZIP](#)

Salvare il file di backup del corso nel proprio computer



Accedere all'a.a. 2015-2016

ANNO ACCADEMICO

2015/2016 ▼

DIPARTIMENTI - AA 2015/16

ACCESSO UTENTI

NOME UTENTE

PASSWORD

ENTRA


- AGRICOLTURA, ALIMENTAZIONE E AMBIENTE (DI3A)
- CHIRURGIA GENERALE E SPECIALITÀ MEDICO-CHIRURGICHE
- ECDL, European Computer Driving Licence
- ECONOMIA E IMPRESA
- FISICA ED ASTRONOMIA
- GIURISPRUDENZA
- INGEGNERIA CIVILE E ARCHITETTURA (DICAR)
- INGEGNERIA ELETTRICA ELETTRONICA E INFORMATICA
- INGEGNERIA INDUSTRIALE
- MATEMATICA E INFORMATICA
- MEDICINA CLINICA E SPERIMENTALE
- SCIENZE BIOLOGICHE, GEOLOGICHE E AMBIENTALI
- SCIENZE BIOMEDICHE E BIOTECNOLOGICHE
- SCIENZE CHIMICHE
- SCIENZE DEL FARMACO
- SCIENZE DELLA FORMAZIONE
- SCIENZE MEDICHE, CHIRURGICHE E TECNOLOGIE AVANZATE G.F. INGRASSIA
- SCIENZE POLITICHE E SOCIALI
- SCIENZE UMANISTICHE
- STRUTTURA DIDATTICA SPECIALE DI ARCHITETTURA, SEDE DECENTRATA DI SIRACUSA
- STRUTTURA DIDATTICA SPECIALE DI LINGUE E LETTERATURE STRANIERE, SEDE DECENTRATA DI RAGUSA

IN EVIDENZA

- Portale UNICT
- Portale studenti
- Portale docenti
- Tutorial studenti
- Tutorial docenti
- Studium e Twitter
- Tutorial prenotazioni
- Documentazione (inglese)

APP MOBILE





Backup

Crea il backup

Crea la copia di backup del corso

Importa copia di backup

Importa una copia di Backup di un corso (dal server o dal tuo computer)

Dopo l'accesso alla pagina dell'insegnamento Selezionare "Importa copia di backup" nella pagina di Manutenzione



Riazzera il corso

Questo strumento svuota del tutto o in parte il corso dei suoi contenuti. Il riassetto delle informazioni (documenti, forum, collegamenti ecc. saranno cancellati) è utile alla fine dell'anno formativo per "riciclare" il corso. E' OPPORTUNO FARE UN BACKUP DEL CORSO prima di attivare tale azione distruttiva.




Elimina il sito del corso

Clicca su questo collegamento per eliminare completamente il corso dal server.

LA FUNZIONE VA USATA CON ESTREMA CAUTELA!





ECDL Corso Advanced

Seleziona un file di backup

file locale

Scegli file Nessun file selezionato

file del server

-

Importa l'intero backup

Fammi selezionare le parti del corso

Selezionare il tipo di ripristino:
intero o parziale

Il nome del file esiste già

Ignora i file con lo stesso nome

Rinomina i file con lo stesso nome

Sovrascrivi i file con lo stesso nome

Caricare il file di backup salvato
precedentemente

Confermare

IMPORTA COPIA DI BACKUP